


Escribo



Juega con Alex



EVEREST

CARACTERÍSTICAS DEL PROYECTO

Leo con Alex es un eficaz instrumento pedagógico para enseñar a leer y escribir, que tiene como personaje central al robot **Alex J-7** que, después de un viaje galáctico, aterriza en el *bosque de los sonidos*.

Cinco animales serán sus amigos: el Conejo Verde, el Búho, el Lirón, el Koala y el Mono, cada uno de los cuales emite –en diferentes aventuras– el sonido de una vocal.

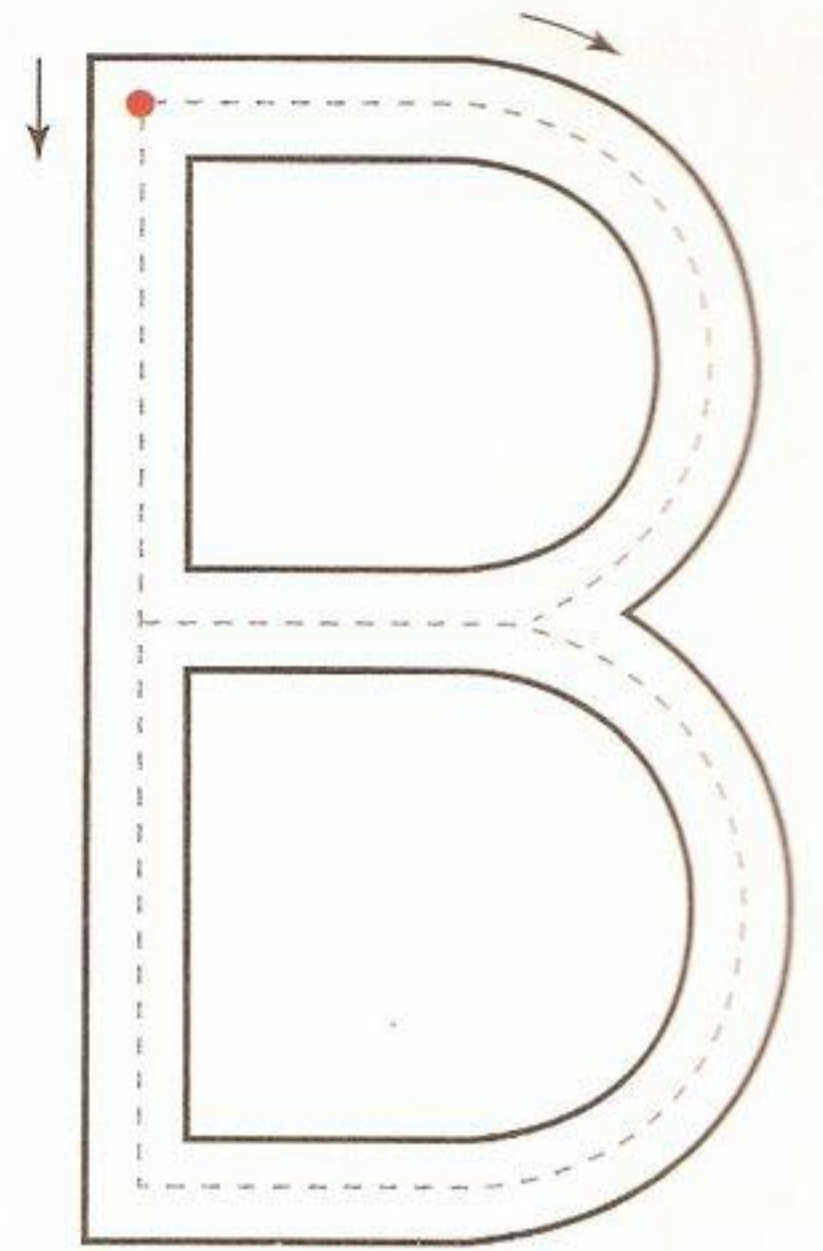
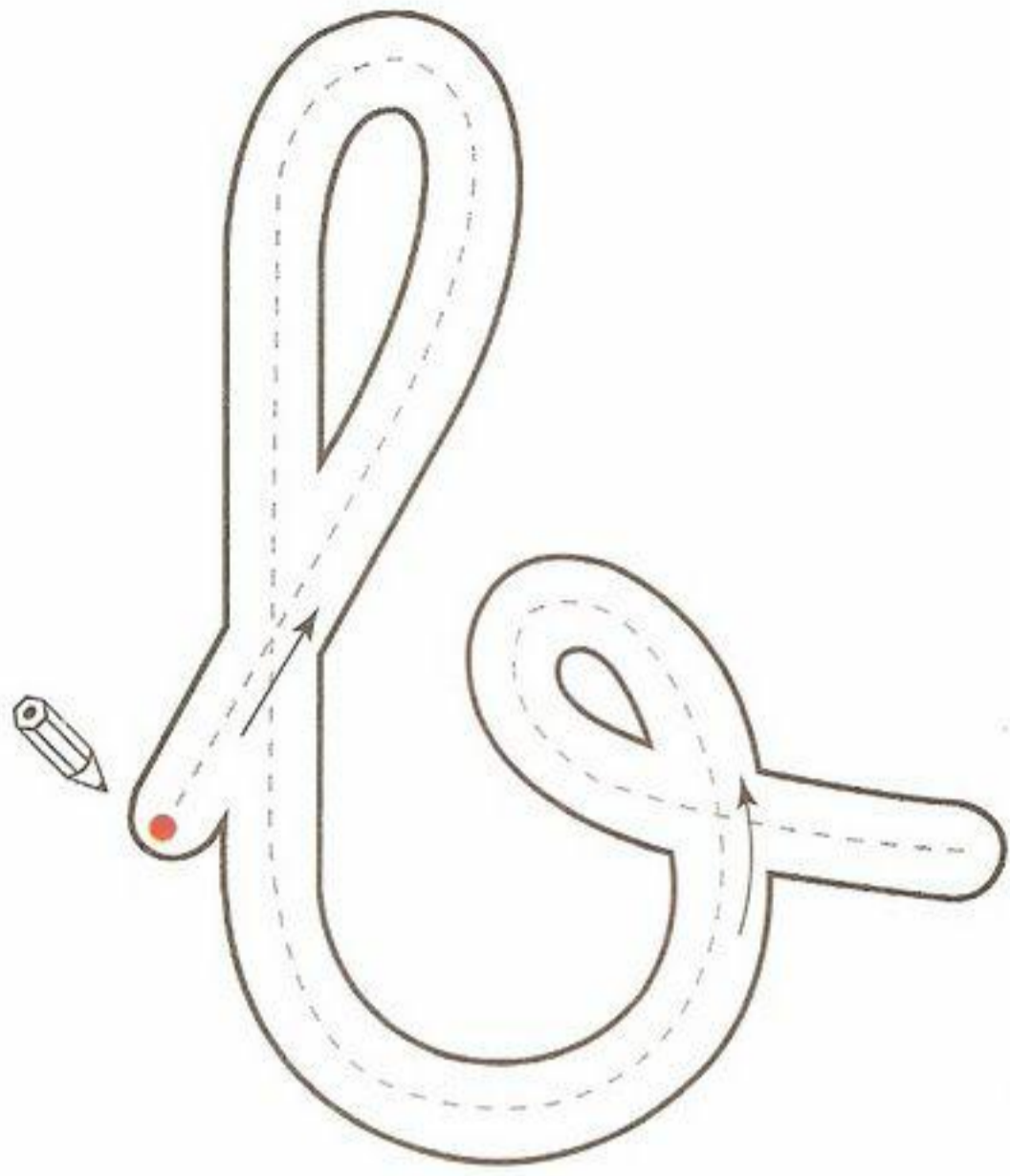
Alex J-7 y sus amigos van viviendo diferentes experiencias que les ayudan a descubrir los sonidos de nuestra lengua, utilizando para ello estrategias cargadas de magia, misterio y sorpresa, que provocan en los niños y las niñas el interés por el desarrollo de cada una de las aventuras y les motiva en el aprendizaje de los fonemas.

Con todo ello pretendemos conseguir:

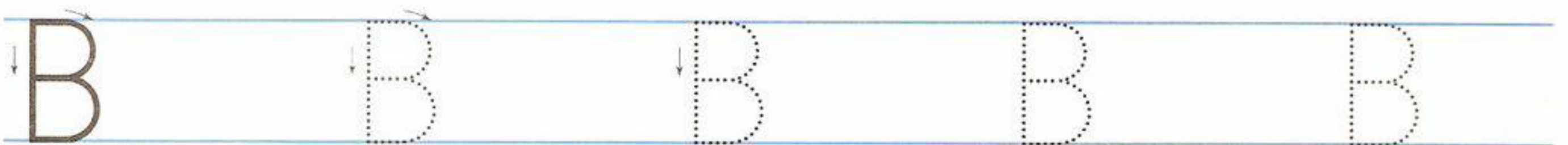
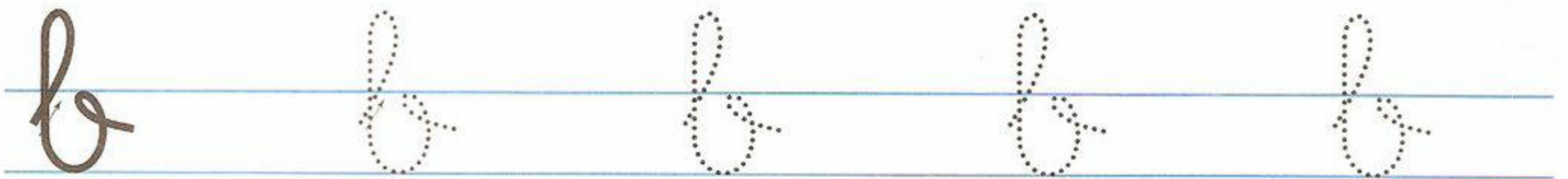

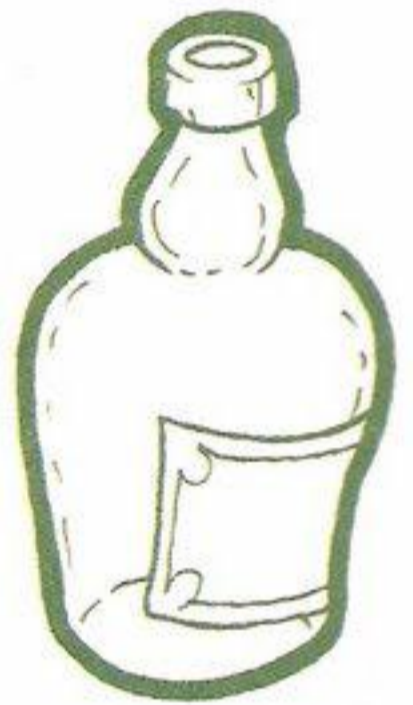


- **Que** nuestros niños y niñas lean comprensivamente palabras y textos con pronunciación clara y ritmo y entonación adecuados.
- **Que** el aprendizaje de la lecto-escritura sea una aventura feliz.
- **Que** comiencen a sentir la necesidad de leer.

DESARROLLO DIDÁCTICO


- Presentación y realización de la letra mayúscula y minúscula.
- Discriminación del fonema en ilustraciones cuyo nombre la contienen.
- Escritura de sílabas y palabras.
- Asociación de palabra e imagen.
- Discriminación visual de letras y palabras en diferentes caracteres.
- Resolución de sopa de letras, crucigramas, jeroglíficos.
- Escritura y comprensión de frases a través de imágenes asociadas.



★ Colorear los dibujos cuyos nombres contengan el fonema **b**.



★ Colorear los espacios del balón que contengan la letra *b*.




 *ba ba ba*
b b b



bañera

bo bo bo bo bo
bo b b b b

be be be

 be



bebé

bu bu bu bu

bu



bicicleta

bi bi bi

bi

ba bo be bi

ba

★ Copiar y relacionar.

balón



búho



b

b

el balón

el búho

el ba

el b

bebé



biberón

b

b

bebé

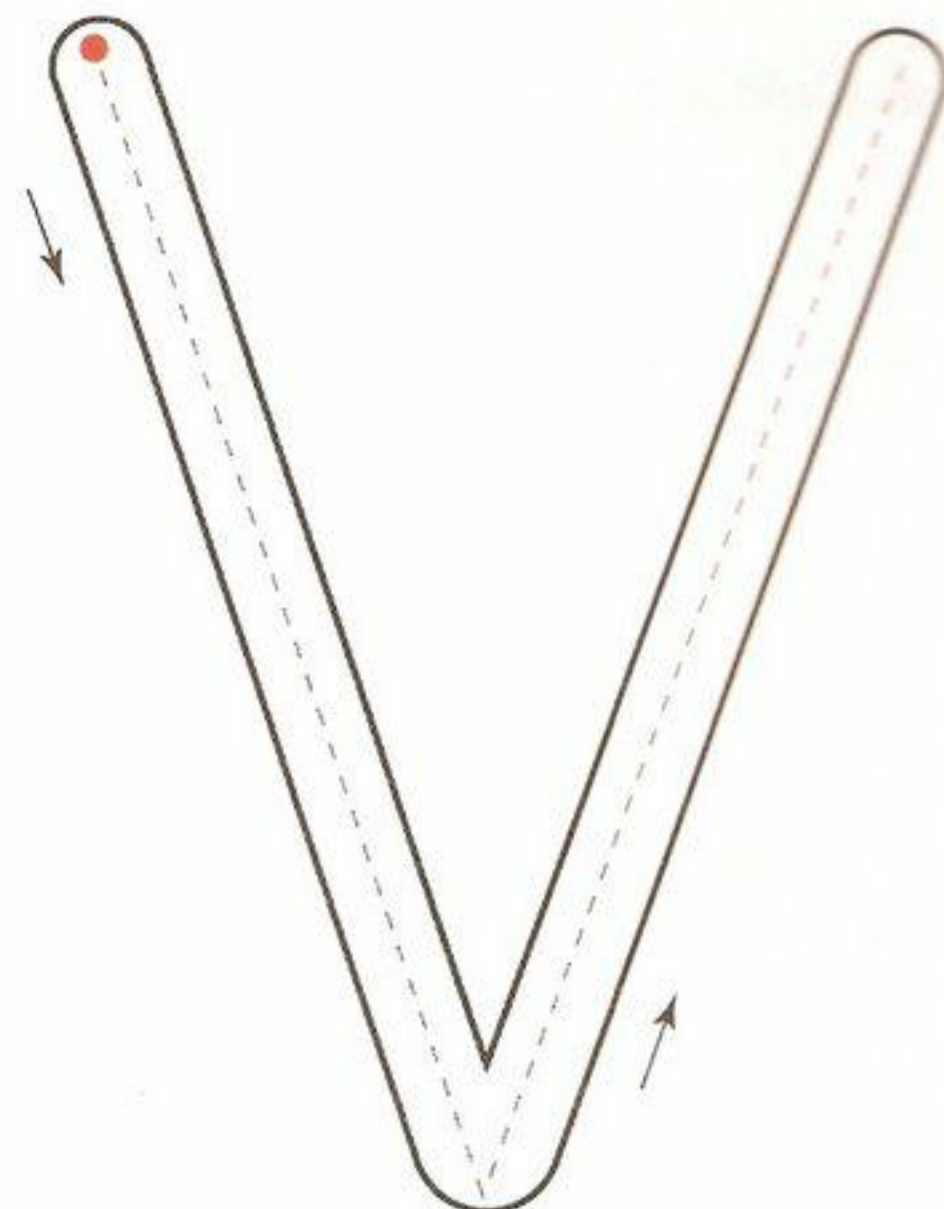

y

biberón

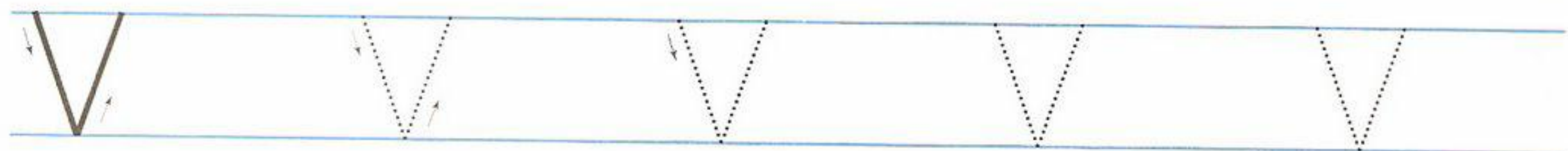
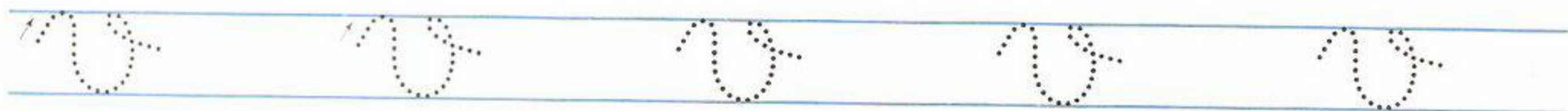


b


y

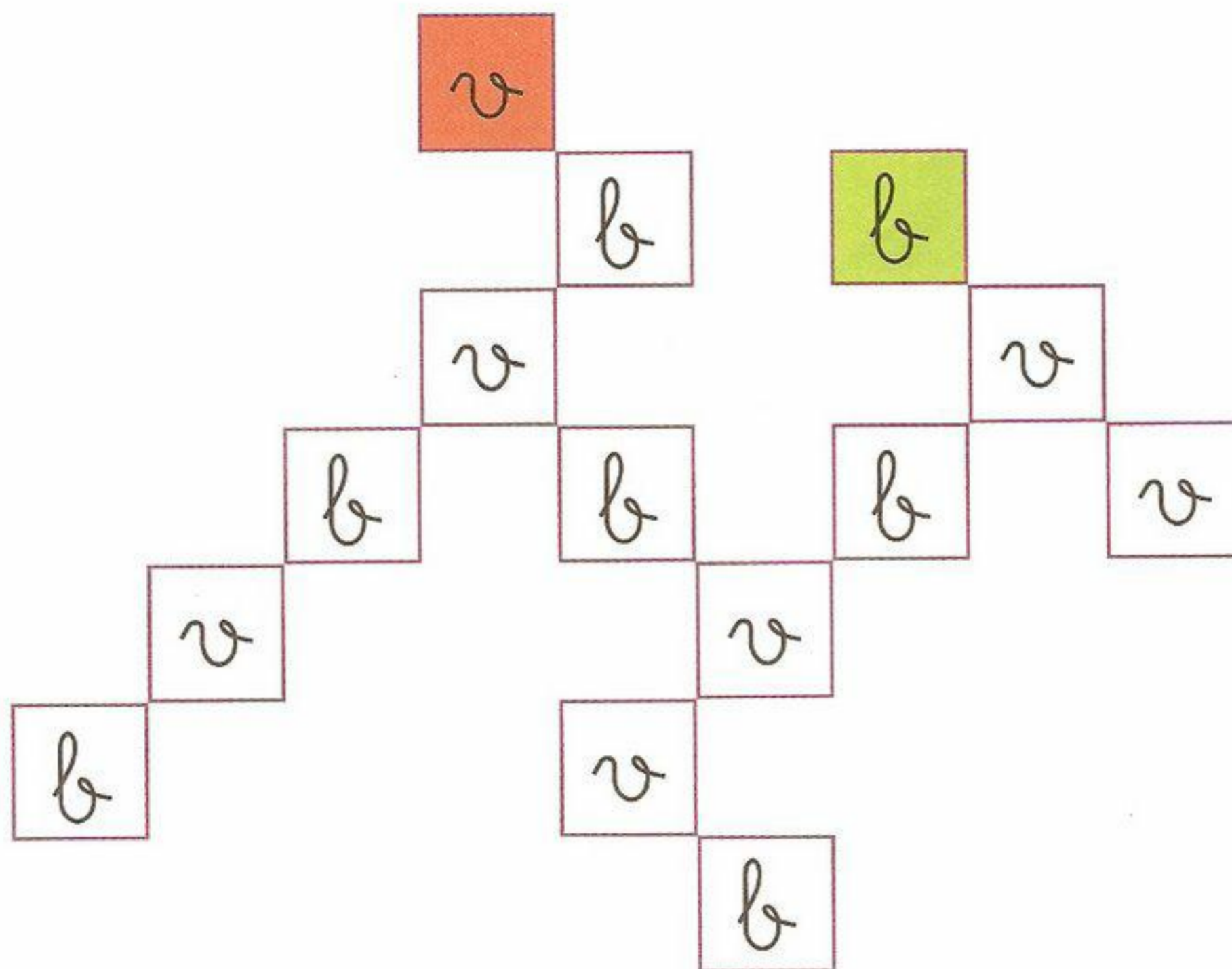
b



★ Colorear los dibujos cuyos nombres contengan el fonema **v**.



★ Colorear los espacios según el código:  .



va va vaso

v *v* *v*

vi vi vida

v *v* *v*

vo vo voy

v *v* *v*

vu

vu

vuela

vu

vu

vu



avión

av

ese

avión

vuela

e

a

vu



ve

veleta

ve

ve

veo

esa


veleta

vu

e

vu

★ Unir las letras *v* o *b* con las palabras que la contienen y colorear como corresponda.



bebé



vaso



bota



vela



veo esa vela

v

e

v

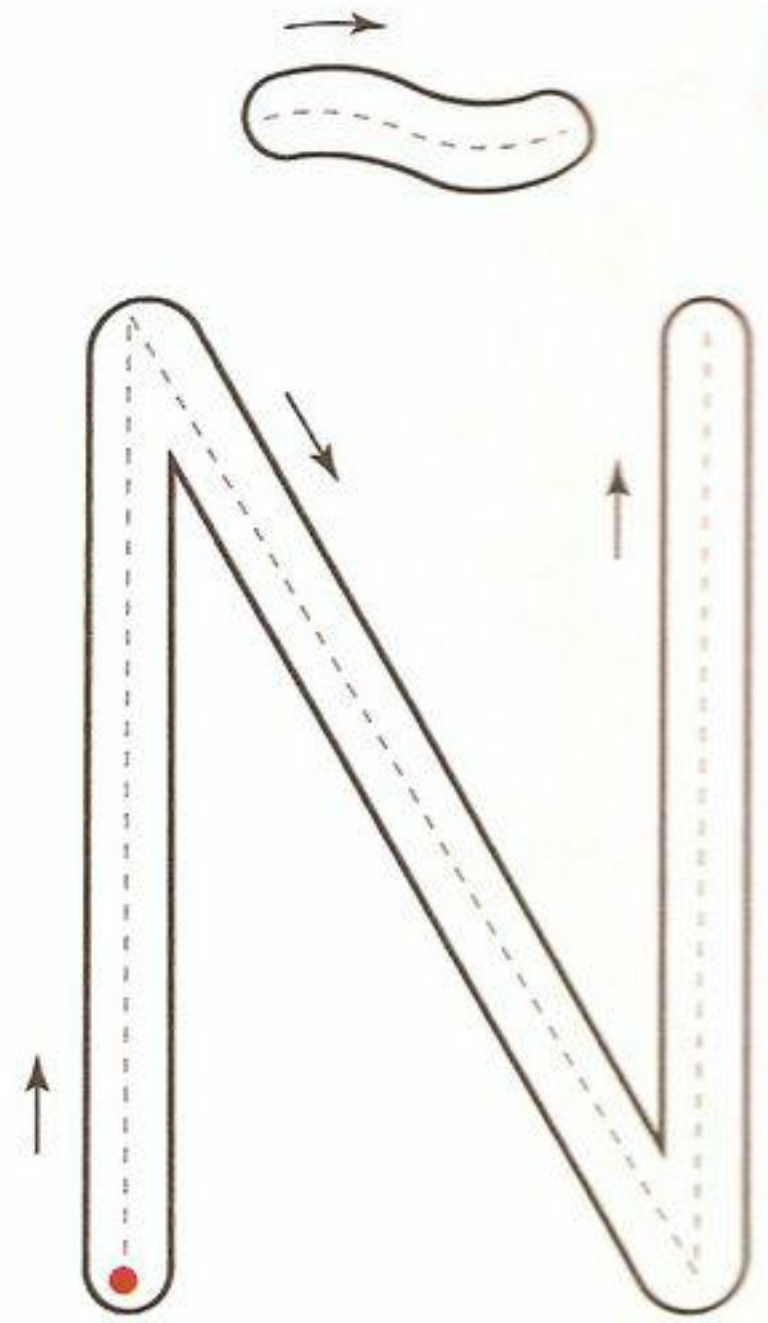
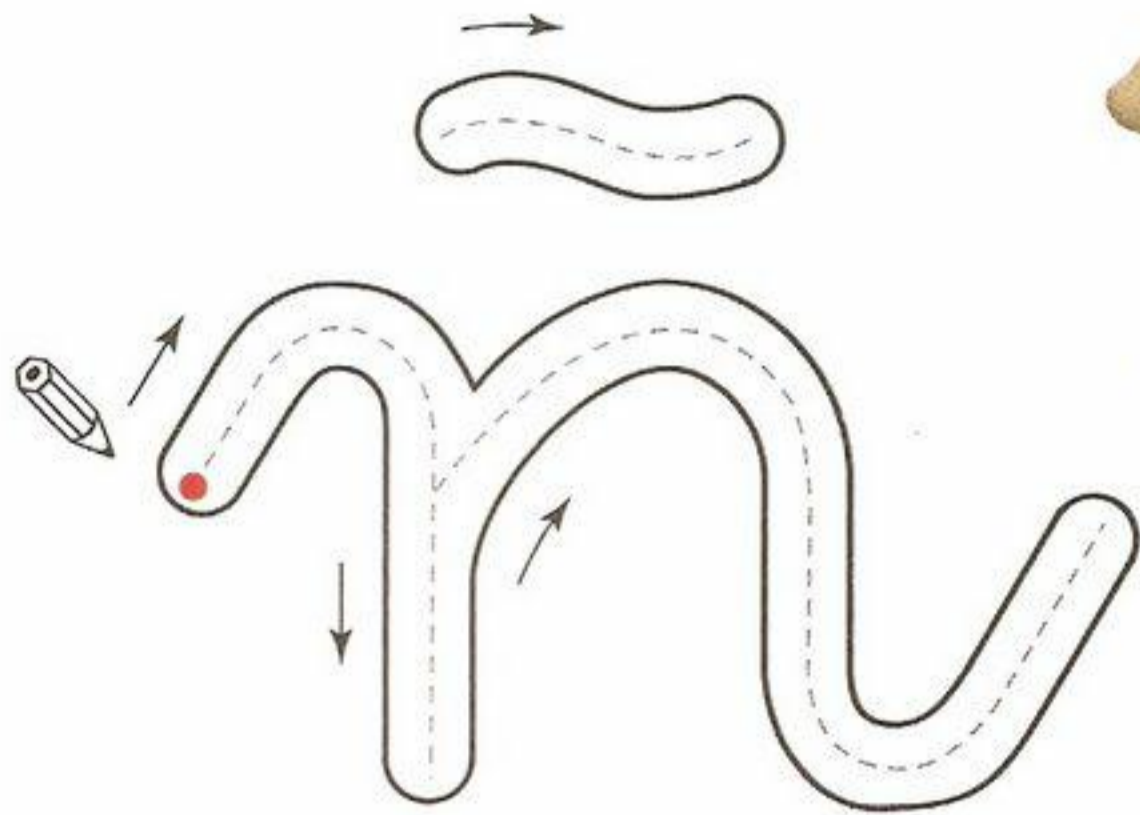
la bota es mía

l




b

e


m



★ Colorear los dibujos que al pronunciar sus nombres tengan el fonema ñ.



★ Rodear la letra ñ en las palabras que la contienen.



ñi ñi ñi ñi ñi

ñ ñ ñ ñ ñ

ñu ñu ñu ñu ñu

ñ ñ ñ ñ ñ

ñe ñe ñe ñe

ñe ñe ñe



muñeca



ña ña ña ña

ña ña ña

uña

ño ño ño ño

ño ño ño



puño



ñi ñu ñe ña ño

ñi ñu ñe ña ño

★ Copiar y rodear lo que se indica.

la piña

la p



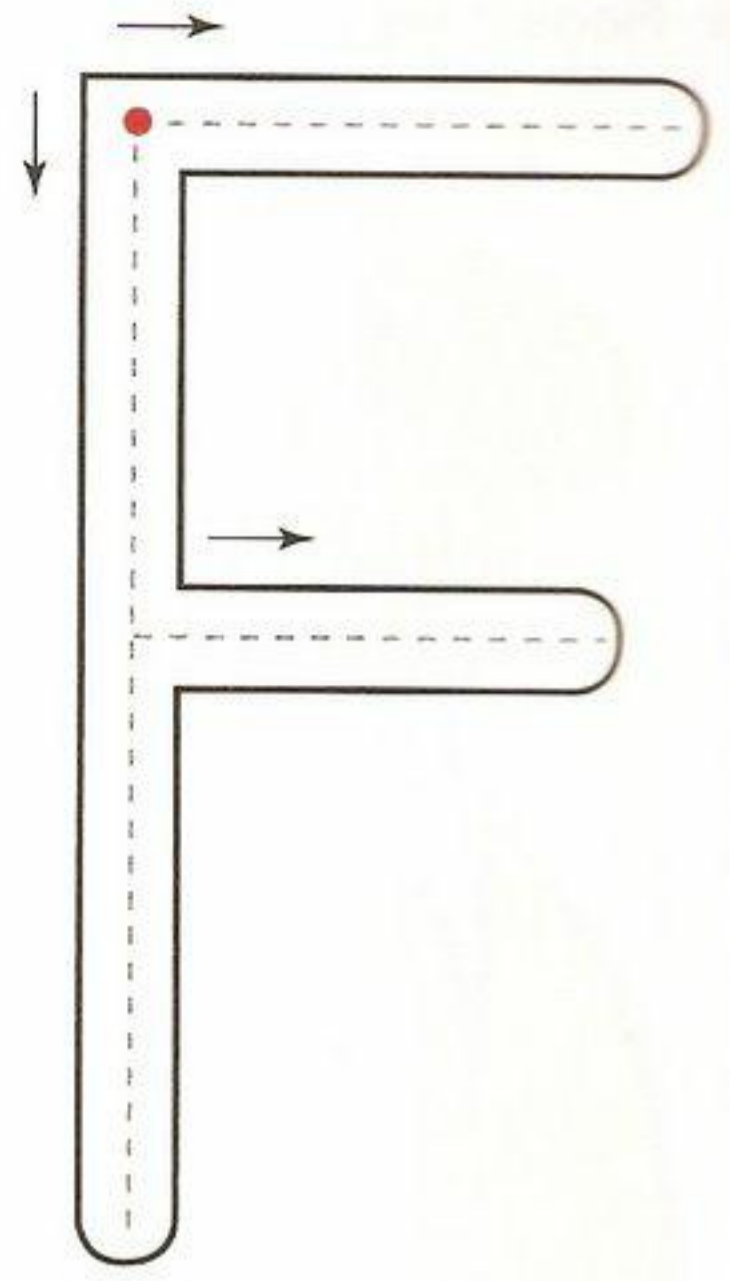
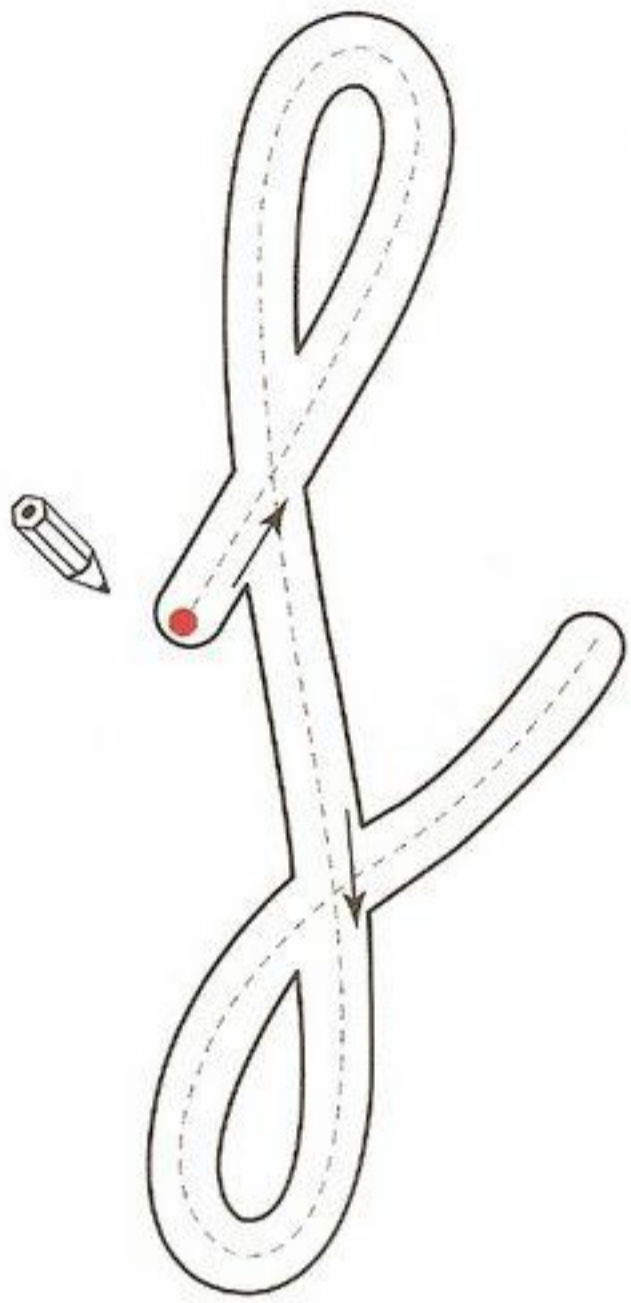
la araña

la a


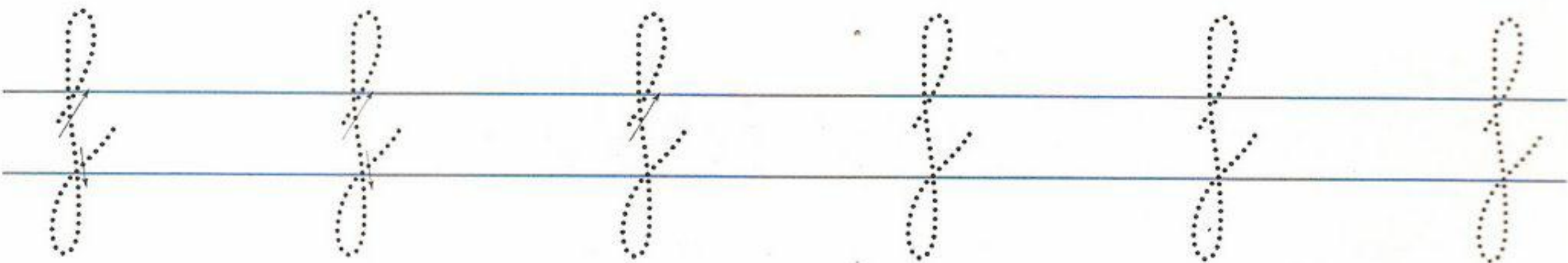
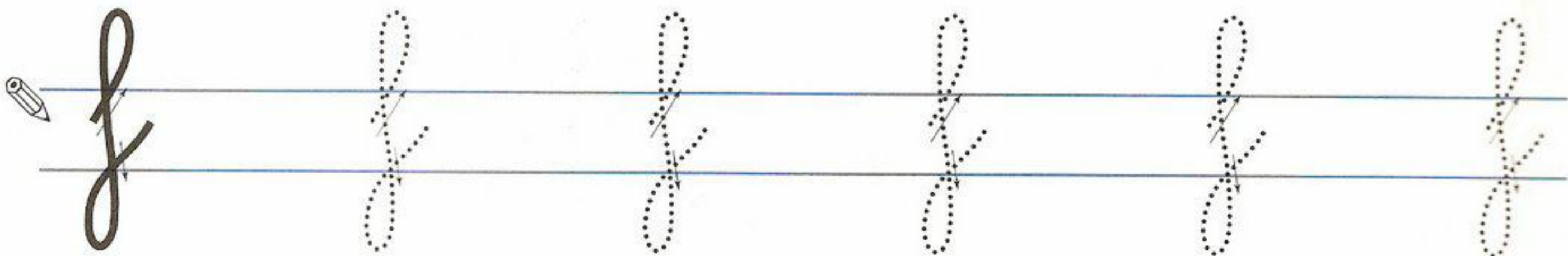


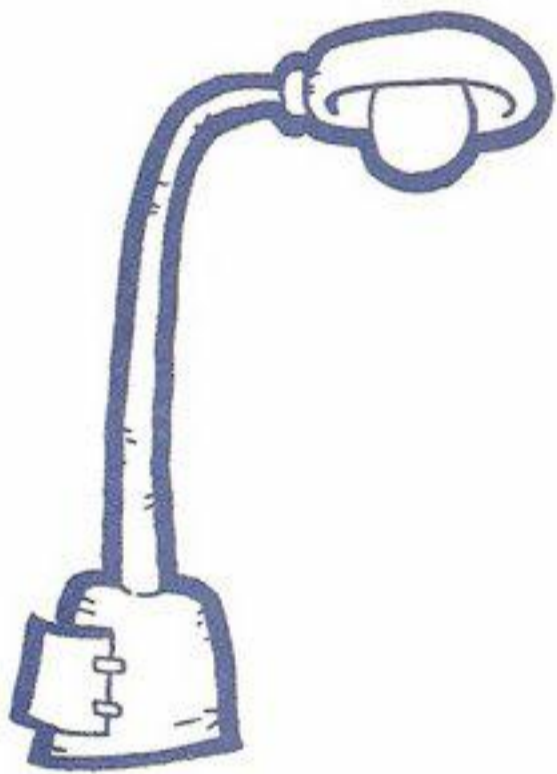
el puño

el pu






★ Colorear los dibujos que al pronunciar su nombre suena el fonema *f*.

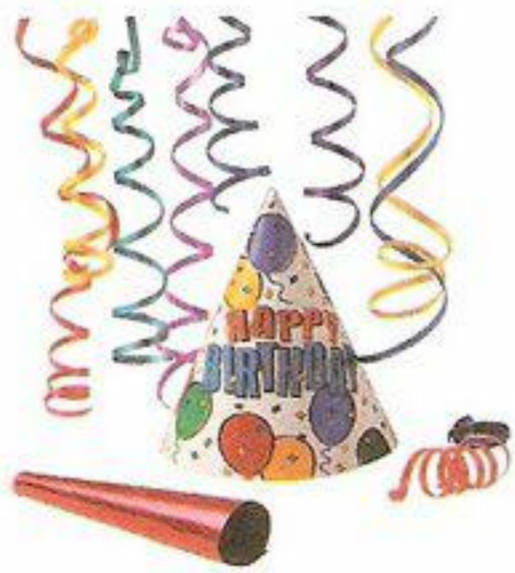


★ Rodear las letras *f*.



fu fu fu fu fu

fu fu fu fu fu



fiesta

fi fi fi

fi fi fi

fo fo fo



foca

fo fo fo

fe fe fe fe

fe fe fe fe



farola

fa fa fa

fa fa fa

fa fi fo fu

fa fi fo fu

★ Relacionar las palabras que significan lo mismo.

sofá

FIDEO

fuego

FAROLA

fideo

FUEGO

farola

SOFÁ

farola

fuego

fila

f

f

f

sofá

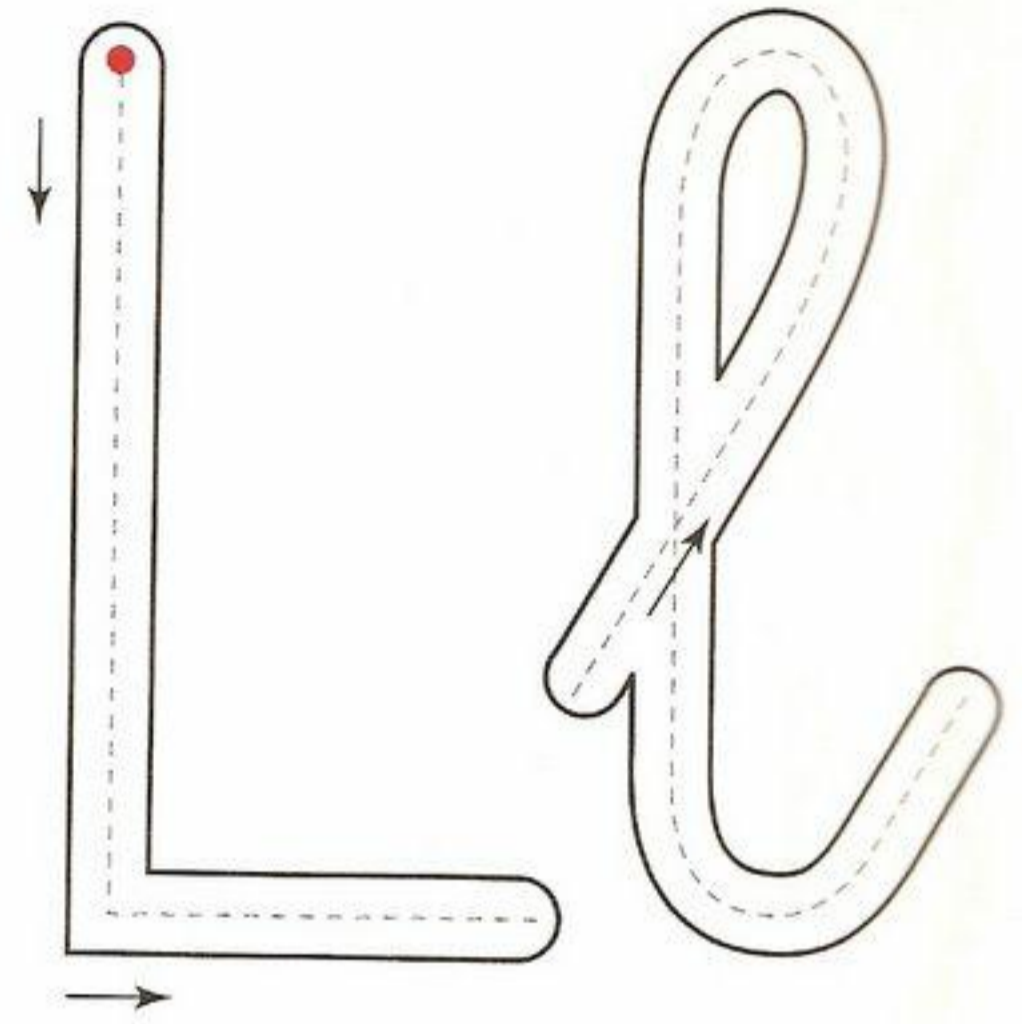
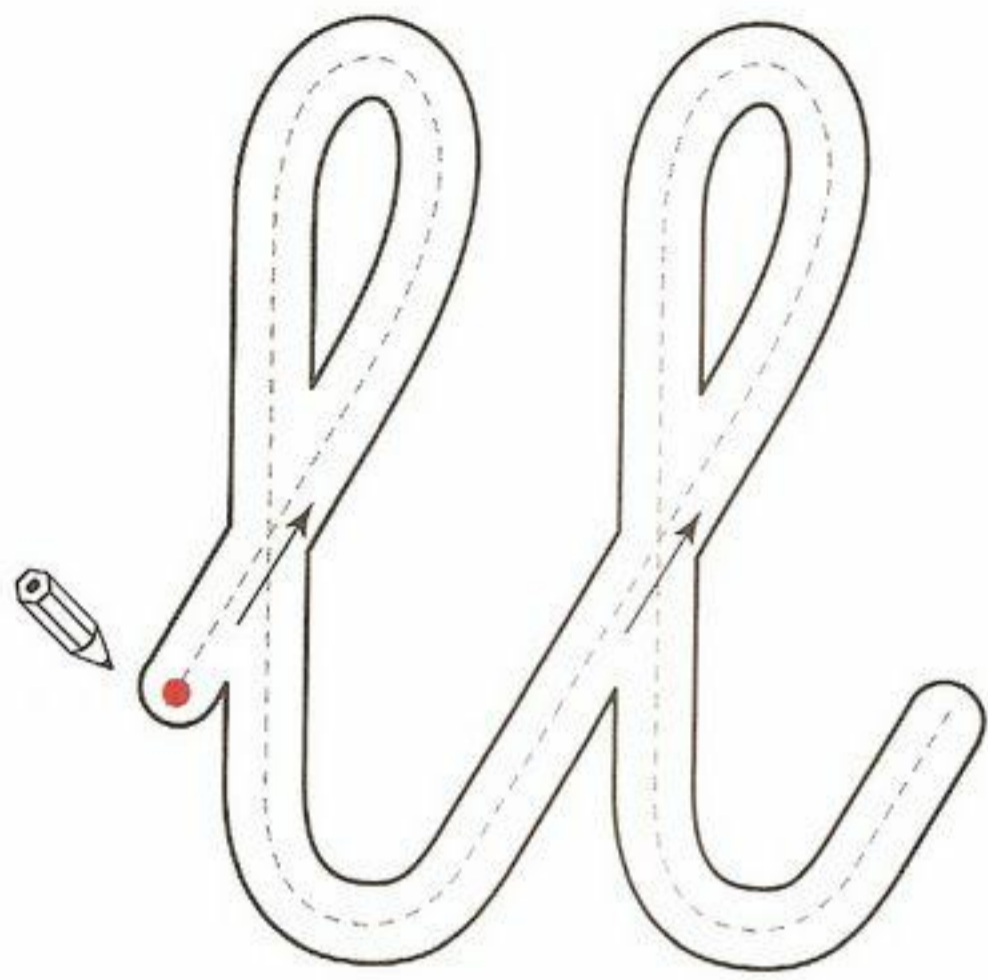
fideo

filete


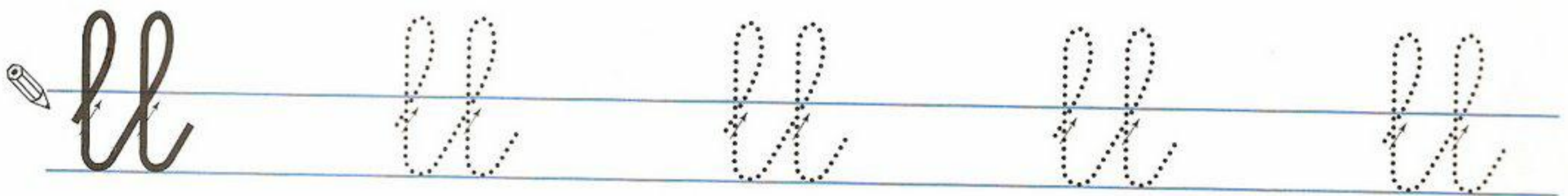

s

f


f



★ Colorear los dibujos que al pronunciar su nombre suena el fonema *ll*.



★ Rodear la letra *ll*.



lt

ll

bl

lh

dl

ll

ll

tl

ll

lli lli lli lli

lli

l

l

l



llu llu llu

llu

l

l

llo llo llo

llo llo llo



gallo

lle lle lle lle

lle lle lle lle



llave

lla lla lla


lla lla lla

lli llo llu

lli llo llu

★ Copiar y completar.

pela esa




p

e

p

el



maílla

e

g

m

ese



ría

río

e

n

n

n

el

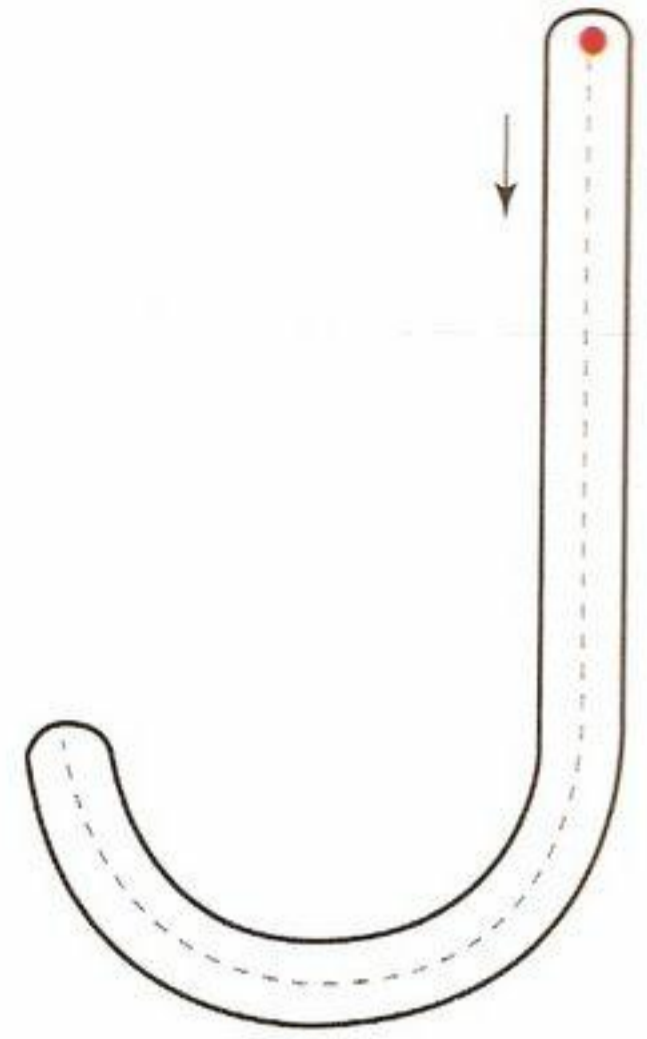

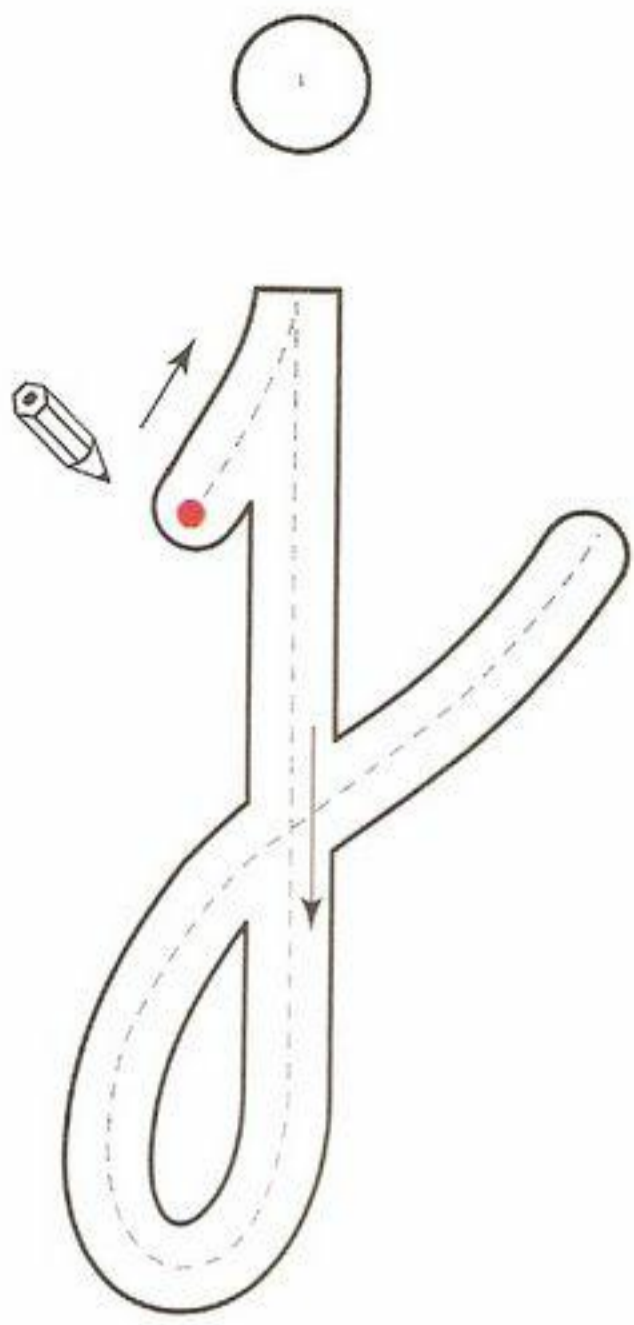


aílla

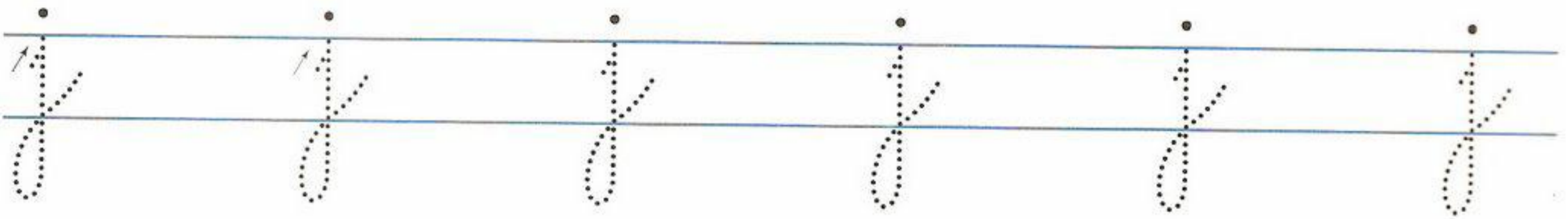


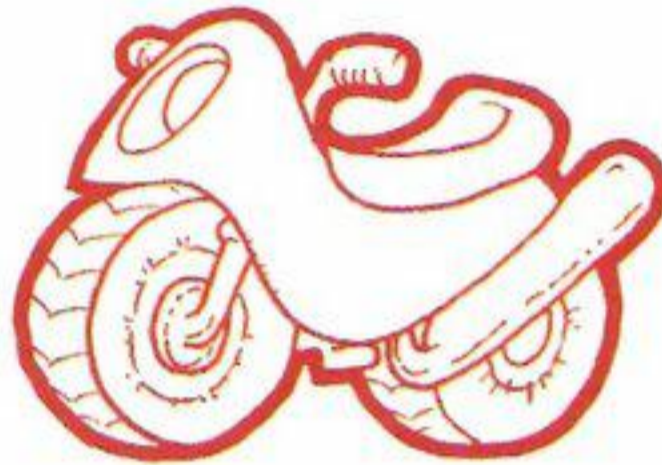

e

l

a



★ Colorear los dibujos que al pronunciar su nombre suena el fonema *j*.





ji

ji

ji

ji

ji



ju

ju

ju

ju

ju



ja

ja

ja

ja

ja



jo

jo

jo

jo

jo



je

je

je

je

je

ja

ju

ji

je

jo

i

i

i

i

i

pájaro



jaula

p

j

el pájaro la jaula

e

p

l

j

abeja



hoja

a

h

la abeja en la hoja

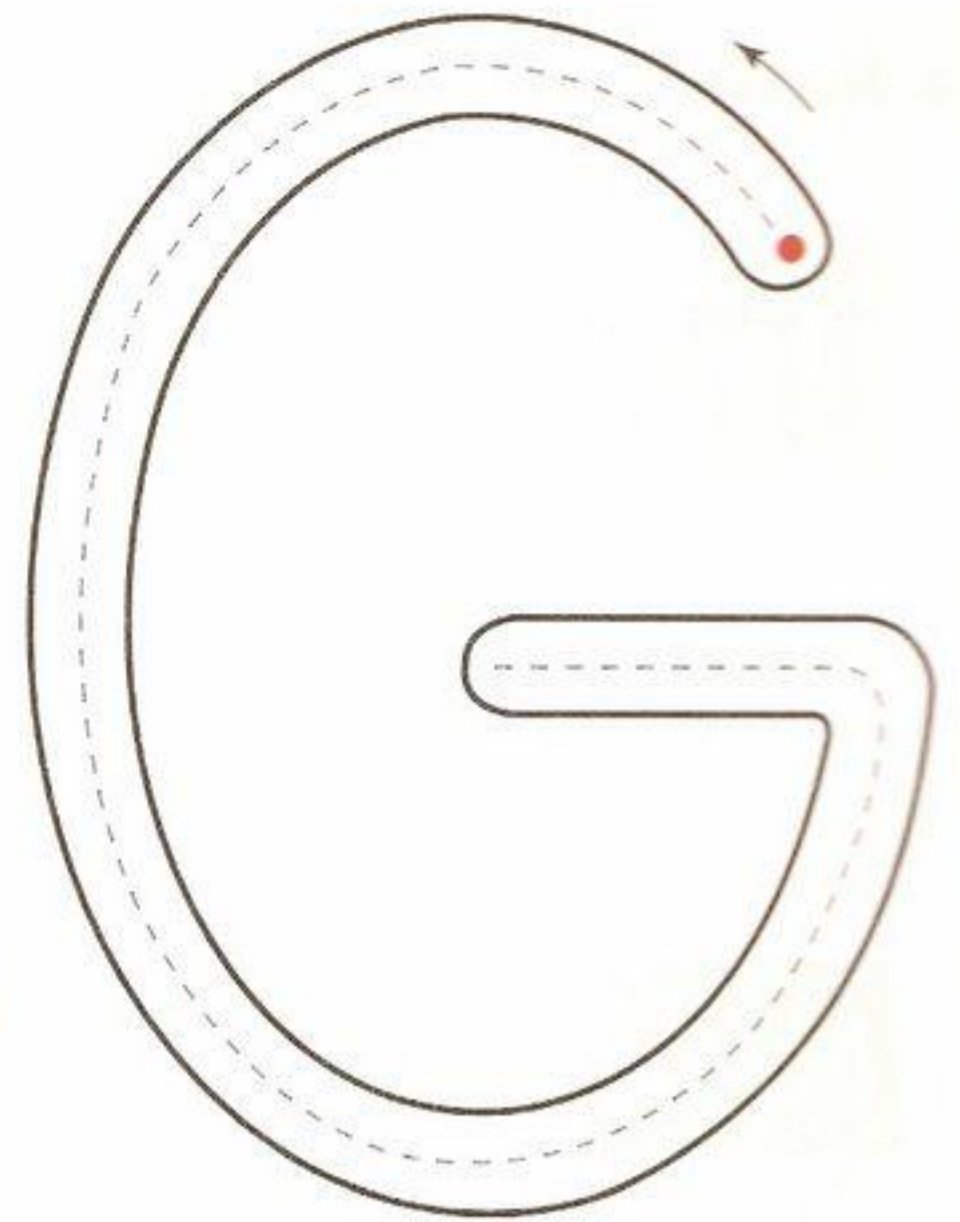

l

a

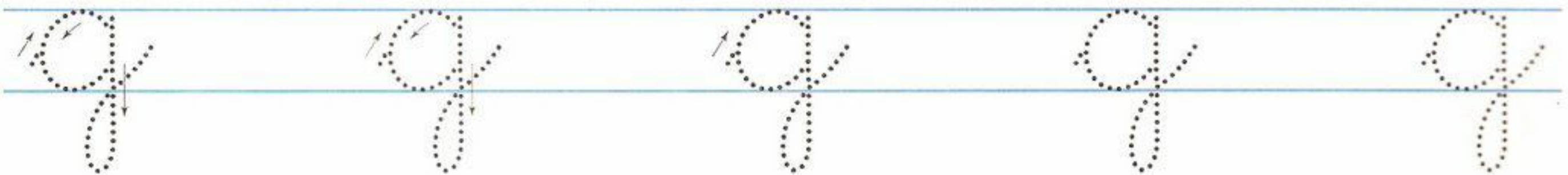
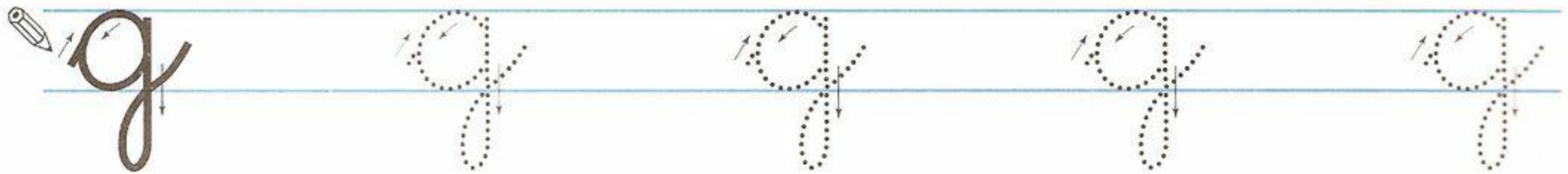

e



l

h



★ Colorear los dibujos cuyo nombre contenga el sonido: **ga**, **go** o **gu**.



★ Rodear según el código:  .

imagen

Agenda

colegio

Gelatina

MÁGICA

GRANDE

GRUPO

qu qu qu



qu qu qu

gusano



ga ga ga

gallo

ga ga ga

go go go



go go go

gorila

ge

gi



girasol

gi gi gi gi

g g g g

ge ge ge ge

g g g g



geranio

gime

gira

genio

g

g

g

★ Copiar las palabras y colorear algunos dibujos.



gamo

g



gorro

g



soga

s



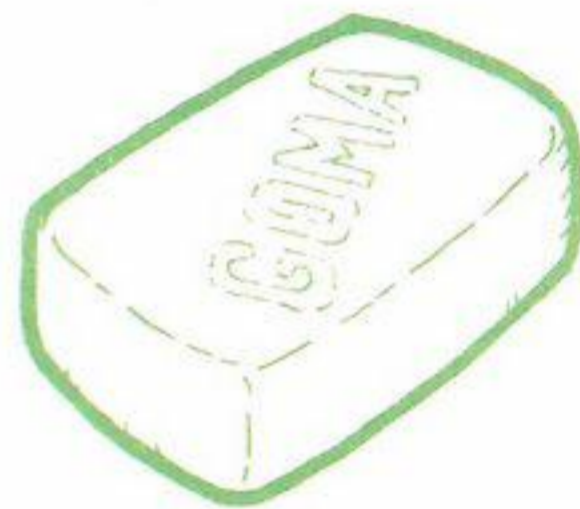
mago

m



gota

g




goma

g



geranio

g









girasol

g

que

qui

★ Escribir en cada recuadro la letra inicial del nombre de cada dibujo. Leer la palabra que resulte y rodearla en las palabras de abajo.

a	q				
					
abanicico	gato	uva	iglu	luna	ala

águila

á

hoguera

h

guitarra

g

guiso

g

güe

güi

güe güi güe güi

g g g g

★ Relacionar:

pingüino

p

cigüeña


c

agüita

a



★ Colorear según código: (b) (ñ) (j) (g) (f)



guiso

g

fideos

f

judía

j

piña

ñ

★ Ordenar las letras de cada fruta y escribir su nombre.



r p
e a

p



o a
m r

m



i ñ
p a

p



i i
k w

k



u a
v o

u



e l
n o m

m

ELEMENTOS MATERIALES DEL PROYECTO

1. Libros de lectura.

- *Leo con Alex 1*: Fonemas /i/, /u/, /a/, /e/, /o/.
- *Leo con Alex 2*: Fonemas /s/, /p/, /t/, /m/, /l/, /d/, /h/, /n/, /r/.
- *Leo con Alex 3*: Fonemas /b/, /v/, /ñ/, /f/, /ll/, /j/, /g/, /c/, /q/, /k/, /z/, /ch/, /y/, /x/, /w/.
- *Leo con Alex 4*: Sílabas inversas, trabadas y mixtas.

2. Cuadernos de escritura: Opción en pauta y cuadrícula.

- *Escribo 1*: Fonemas /i/, /u/, /a/, /e/, /o/. Para *Leo con Alex 1*.
- *Escribo 2*: Fonemas /s/, /p/, /t/, /m/, /l/. Para *Leo con Alex 2*.
- *Escribo 3*: Fonemas /d/, /h/, /n/, /r/. Para *Leo con Alex 2*.
- *Escribo 4*: Fonemas /b/, /v/, /ñ/, /f/, /ll/, /j/, /g/. Para *Leo con Alex 3*.
- *Escribo 5*: Fonemas /c/, /q/, /k/, /z/, /ch/, /y/, /x/, /w/. Para *Leo con Alex 3*.
- *Escribo 6*: Sílabas inversas, trabadas y mixtas. Para *Leo con Alex 4*.

Estos cuadernos de escritura amenos, sencillos y coordinados con los libros de lectura, proponen actividades, en su mayoría interactivas, que divierten y motivan.

3. CD-ROM *Leo con Alex*, con actividades interactivas para cada uno de los fonemas.

4. Láminas motivadoras.

- Treinta láminas motivadoras.
- Seis láminas de los personajes del proyecto.
- Lámina de Alex J-7 con atril.

5. Maletín: Juego de letras y palabras.

- Letras y palabras.
- Pictogramas.
- Imágenes.

Autoras: Carmen Calvo Rojo, Ana M.^a Díez Torío, Aurora Estébanez Estébanez

Dirección editorial: Raquel López Varela

Coordinación editorial: Juan Carlos Carrascosa Calpena

Coordinación técnica: Mercedes López Palomo

Ilustraciones: Ramiro Undabeytia

Maquetación: M.^a Cruz Sánchez-Mora Díez

Diseño de la cubierta: Alfredo Anievas

PRIMERA EDICIÓN, segunda reimpresión. 2004

© Carmen Calvo Rojo,
Ana M.^a Díez Torío,
Aurora Estébanez Estébanez y

EDITORIAL EVEREST, S. A.
Carretera León-La Coruña, km 5 - LEÓN
ISBN: 84-241-8265-0
Depósito legal: LE. 230-2004
Printed in Spain - Impreso en España

EDITORIAL EVERGRÁFICAS, S. L.
Carretera León-La Coruña, km 5
LEÓN (España)


www.everest.es
Atención al cliente: 902 123 400




Queda prohibida, salvo excepción prevista por la ley, la reproducción total o parcial de este libro, su tratamiento informático y su transmisión por cualquier forma o medio, ya sea electrónico, mecánico, por fotocopia, por registro u otros métodos, sin el permiso previo y por escrito de los titulares del Copyright.

Reservados todos los derechos, incluido el derecho de venta, alquiler, préstamo o cualquier otra forma de cesión del uso del ejemplar.

La infracción de los derechos mencionados puede ser constitutiva de delito contra la propiedad intelectual (arts. 270 y ss. Código Penal). El Centro Español de Derechos Reprográficos (www.cedro.org) vela por el respeto de los citados derechos.



Lee con Alex



Escribo 1: Fonemas /i/, /u/, /a/, /e/, /o/.

Escribo 2: Fonemas /s/, /p/, /t/, /m/, /l/.

Escribo 3: Fonemas /d/, /h/, /n/, /r/.

Escribo 4: Fonemas

/b/, /v/, /ñ/, /f/, /ll/, /j/, /g/.

Escribo 5: Fonemas

/c/, /q/, /k/, /z/, /ch/, /y/, /x/, /w/.

Escribo 6: Sílabas inversas, trabadas y mixtas.

ISBN 84-241-8265-0



9 788424 182656

 Editorial Everest, S. A.

www.everest.es